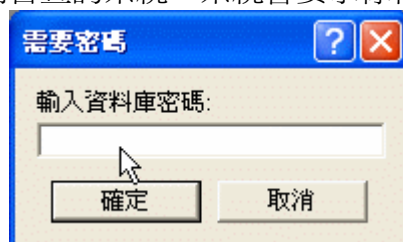


查詢輔導個案程序：

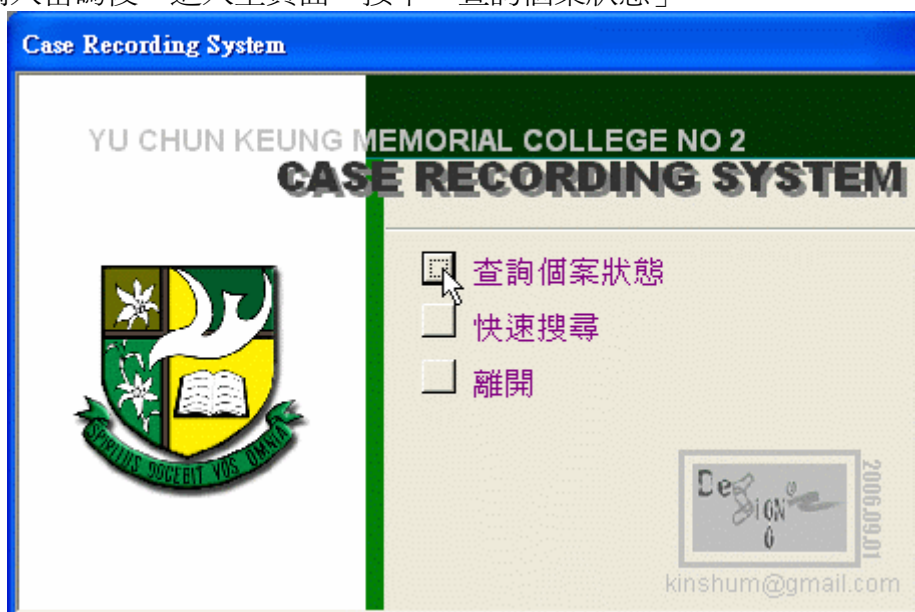
1. 於登入學校系統後，每位教師的桌面都會有一個「輔導組個案查詢.mdb」的圖示。



2. 「雙擊」該圖示，開啓查詢系統。系統會要求你輸入密碼：



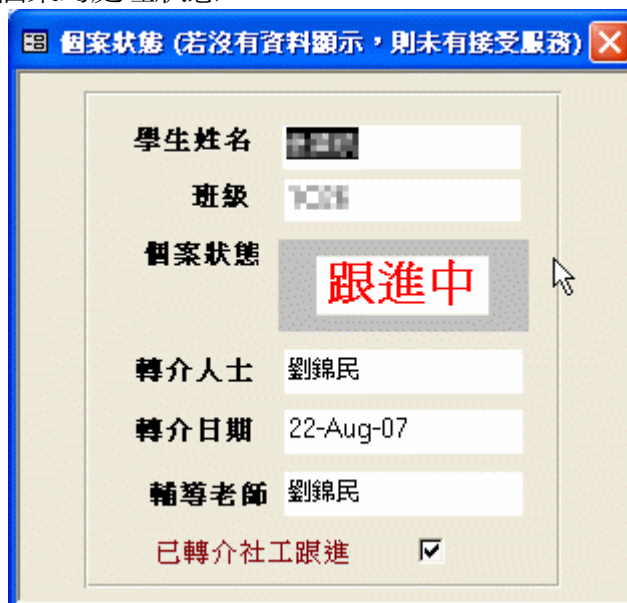
3. 輸入密碼後，進入主頁面，按下「查詢個案狀態」：



4. 可以用班級學號 **或** 中文姓名 **或** 英文姓名作為查詢，輸入**其中一項**已足以查詢，不用全部輸入，空白了然後按確定：



5. 系統會顯示個案的處理狀態：

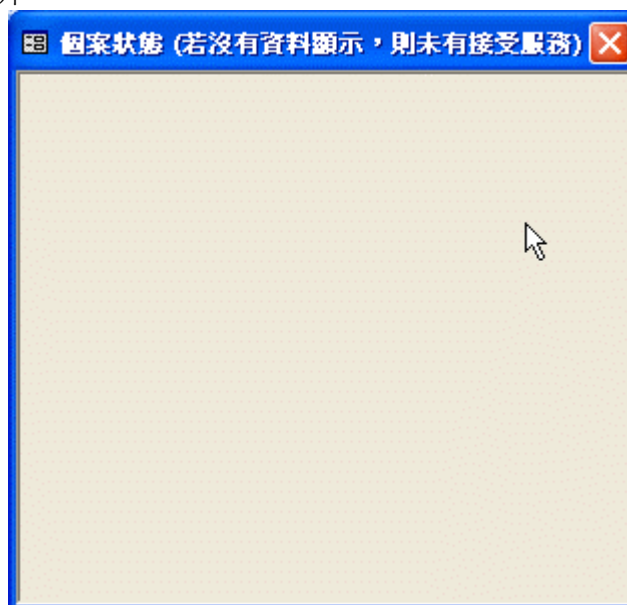


The screenshot shows a software window with a blue title bar containing the text '個案狀態 (若沒有資料顯示，則未有接受服務)'. The main content area is a light beige form with the following fields:

學生姓名	[REDACTED]
班級	Y02B
個案狀態	跟進中
轉介人士	劉錦民
轉介日期	22-Aug-07
輔導老師	劉錦民

At the bottom of the form, there is a checkbox labeled '已轉介社工跟進' which is checked.

6. 如顯示以下結果，則代表該學生並非輔導組及社工個案，如有需要，可找輔導老師進行諮詢與轉介。



The screenshot shows a software window with a blue title bar containing the text '個案狀態 (若沒有資料顯示，則未有接受服務)'. The main content area is a light beige form that is currently empty, indicating that no data is displayed for this case.